

SENHORES DIRETORES DE DIRETORIAS, DE DIVISÕES, DE ASSESSORIAS E
PROCURADOR CHEFE

O ENGENHEIRO ARTHUR LUCIANO DE OLIVEIRA,
RESPONDENDO PELO EXPEDIENTE DA SUPERINTENDÊNCIA DO
DEPARTAMENTO DE ESTRADAS DE RODAGEM, no uso de suas atribuições
regimentais,


D E T E R M I N A:


Artigo 1º - De acordo com as Normas em vigor,
particularmente as da Seção 3.05 – Impressos – 3.05.01 - Classificação e
Codificação, item 2 – os impressos em uso no DER obedecerão à codificação e
demais características constantes da listagem que desta DTM faz parte.


Artigo 2º - Os estoques existentes nesta data serão
normalmente consumidos.

Artigo 3º - A presente determinação entra em vigor nesta
data, revogadas as disposições em contrário.

ENGº ARTHUR LUCIANO DE OLIVEIRA
RESPONDENDO PELO EXPEDIENTE DA
SUPERINTENDÊNCIA DO DER









FAIXA 3 - ADMINISTRAÇÃO TÉCNICA


MODELO DER	D E S I G N A Ç Ã O	UNIDADE	FORMATO	COR	PAPEL - GRAMATURA	CODIGO ANT.
300	RELATÓRIO DE ACIDENTE DE TRÂNSITO	Folha Dupla	A-3	Br	Sulfite 75 g/m2	153
301	ESTATÍSTICA DE TRÂNSITO - TIPO VEÍCULO	B-1X100	A-4	Br	idem	-
302	ESTATÍSTICA DE TRÂNSITO - MÉDIAS DIÁRIAS	B-1X100	A-4	Br	idem	-
303	FICHA DE ACIDENTE RODOVIÁRIO	B-1X100	A-4	Br	idem	-
304	FICHA DE VEÍCULO ACIDENTADO	B-1X100	A-4	Br	idem	-
305	FICHA DE ACIDENTADOS	B-1X100	A-4	Br	idem	-
306	GUIA TRANSLADO FERIDO ACIDENTE RODOVIÁRIO	Envel. Aberto	Especial	Br	idem	-
307	RELATÓRIO IMAGEM AC. RODOVIÁRIO	B-1X100	A-4	Br	idem	-
308	RELATÓRIO MENSAL AC. RODOVIÁRIO	B-1X100	A-4	Br	idem	171
309	DETERM. ÍNDICE SUPORTE CALIFÓRNIA	B-1X100	A-4	Br	idem	172
310	GRAF. DETERM. IND. SUP. CALIFÓRNIA	B-1X100	A-8	Br	idem	173
311	RÓTULO P/ AMOSTRAGEM	B-1X100	A-4	Br	idem	174
312	LIMITES DE LIQUIDEZ E PLAST. SOLOS	B-1X100	A-5	Br	idem	176
313	DETERM. TEMPO FLUT. MAT. BETUMINOSOS	B-1X100	A-4	Br	idem	177
314	DETERM. FORMA FRAG. PEDRA BRITADA	B-1X100	A-4	Br	idem	179
315	DETERM. ESTAB. MARSHALL	B-1X100	A-4	Br	idem	181
316	GRÁFICOS DE MÉTODO MARSHALL	B-1X100	A-4	Br	idem	193
317	SONDAGEM PARA FUNDAÇÕES	B-1X100	A-5	Br	idem	205
318	TEOR DE UNIDADE E FATOR CONV. SOLOS	B-1X100	A-5	Br	idem	211
319	DETERM. % BETUME P/ ESTRATOR REFLUXO	B-1X100	A-4	Br	idem	213
320	ENSAIO COMPACTAÇÃO DE SOLOS	B-1X100	A-5	Br	idem	214
321	DETERM. DENS. REAL DA FRAÇÃO FINA	B-1X100	A-4	Br	idem	217
322	CALIBRAGEM DA AREIA E DO FUNIL	B-1X100	A-5	Br	idem	313
323	ENSAIO DE COMPAC. SOLO CIMENTO	B-1X100	A-4	Br	idem	376
324	DETERM. DENS. APAR. SOLOS - FUNIL - AREIA	B-1X100	A-4	Br	idem	378
325	ANÁLISE GRANUL. SOLOS - PEN. SED.	B-1X100	A-4	Br	idem	379
326	DETERM. ABRASÃO LOS ANGELES DE AGREGADO	B-1X100	A-4	Br	idem	397
327	ANÁLISE GRANULOMÉTRICA DE AGREGADOS	B-1X100	A-4	Br	idem	440
328	CALIBRAGEM DE PIGNÔMETRO	B-1X100	A-5	Br	idem	449
329	ANÁLISE GRANUL. SOLOS - PENETRAÇÃO	B-1X100	A-5	Br	idem	165
330	PENETRAÇÃO MATER. BETUMINOSOS	B-1X100	A-4	Br	idem	169
331	COMP. DISTR. GRANUL. SOLOS	B-1X100	A-4	Br	idem	170
332	DISTRIB. GRANUL. AGREGADOS	B-1X100	A-4	Br	idem	430
333	PREPARAÇÃO AMOSTRA SOLO P/ ENS. CARACT.	B-1X100	A-4	Br	idem	603-AN
334	ESTATÍSTICA TRÂNSITO - VEÍCULOS/HORA	B-1X100	A-4	Br	idem	-

FAIXA 4 - ADMINISTRAÇÃO DE PESSOAL

MODELO DER	D E S I G N A Ç Ã O	UNIDADE	FORMATO	COR	PAPEL - GRAMATURA	CODIG. ANT.
400	COLABORADORES EM TREINAMENTO	Ficha	A-5	Ro	Cartolina 246 g/m2	531-A
401	CURSOS REALIZADOS	B-1X100	A-5	Az	Cartolina 246 g/m2	532-A
402	FOLHA DEMONSTRATIVA DE QUILOMETRAGEM	Ficha	A-4	Br	Sulfite 75 g/m2	026
403	DIÁRIO DE QUILOMETRAGEM	Caderneta	A-5	Br	Sulfite 63 g/m2	069
404	EXAMES REALIZADOS	Ficha	A-5	Ve	Cartolina 246 g/m2	533-A
405	ATESTADO DE DIÁRIAS	B-1X100	A-4	Br	Sulfite 75 g/m2	005
406	CERTIFICADO DE ESTÁGIO	Folha	A-4	Br	Cartolina 246 g/m2	-
407	CERTIFICADO DE CURSO	B-1X50	A-4	Br	Cartolina 246 g/m2	-
408	CERTIFICADO DE HABILITAÇÃO	B-1X100	A-4	Br	Cartolina 185 g/m2	042
409	CONTAGEM DE TEMPO	B-1X100	A-4	Br	Sulfite 75 g/m2	043
410	DECLARAÇÃO DEPENDENTE - SALÁRIO-FAMÍLIA	B-1X100	A-4	Br	Sulfite 75 g/m2	114
411	DECLAR. RENDIMENTOS - DESCONTO NA FONTE	Ficha	A-5	Br	Cartolina 246 g/m2	118
412	CONTROLE DE FALTAS	Ficha	A-6	Palha	Cartolina 246 g/m2	130
413	CARGO OU FUNÇÃO	Ficha	A-6	Ve	Cartolina 246 g/m2	131
414	CARGO OU CARRERA	B-1X100	A-4	Br	Sulfite 75 g/m2	136
415	TÍTULO DE LIQUID. DE SERVIÇO	B-1X100	A-4	Br	Sulfite 75 g/m2	139
416	CONTAGEM DE TEMPO	Ficha	E - 205X248 mm	Palha	Cartolina 246 g/m2	229
417	CONTROLE FUNCIONAL	B-1X100	A-4	Br	Sulfite 75 g/m2	138
418	CERTIDÃO P/FINS DE LICENÇA-PRÊMIO	Ficha	A-5	Br	Cartolina 246 g/m2	266
419	CONTROLE DE FÉRIAS	B-1X100	A-4	Br	Sulfite 75 g/m2	336
420	FOLHA P/ PRONTUÁRIO	Ficha	E - 208X248 mm	Br	Cartolina 246 g/m2	351
421	ANDAMENTO DE PRONTUÁRIOS	Ficha	E - 280X310 mm	Ve	Cartolina 246 g/m2	360
422	CONTROLE DE PROMOÇÕES	Ficha	E - 208X247 mm	Palha	Cartolina 246 g/m2	410
423	CONTROLE DE DEPENDENTES	B-1X100	A-4	Br	Sulfite 75 g/m2	421
424	PORTARIA - LICENÇA P/ TRATAMENTO SAÚDE	Ficha	A-4	Br	Sulfite 75 g/m2	422
425	CONTROLE - LICENÇAS EM GERAL	B-1X100	A-5	Br	Cartolina 246 g/m2	442
426	CONTROLE - LICENÇA DE SAÚDE	Ficha	A-7	Br	Cartolina 307 g/m2	450
427	CEDULA FUNCIONAL	Ficha	A-5	Br	Cartolina 246 g/m2	468
428	SALÁRIO-FAMÍLIA - SERVIDOR FALECIDO	Ficha	E - 86X176 mm	Ab	Cartolina 246 g/m2	236
429	CONTROLE DO PONTO	Cartão	A-5	Br	Cartolina 246 g/m2	-
430	INSCRIÇÃO P/ ADMISSÃO OU SEL. PESSOAL	Ficha	A-7	Br	Cartolina 246 g/m2	-
431	PROTOCOLO INSCRIÇÃO DE PESSOAL	Livro	E - 215X230 mm	Br	Sulfite 75 g/m2	232
432	CONTROLE DO PONTO	Capa	C-3	Ve	Cartolina Iris	315
433	PRONTUÁRIO					







FAIXA 800 - PROCESSAMENTO DE DADOS

MODELO DER	D E S I G N A Ç Ã O	UNIDADE	FORMATO	COR	PAPEL - GRAMATURA	CÓDIGO ANT.
800	DOC. SISTEMAS - S/ PAUTA	B-1X100	A-4	Br	Sulfite 55 g/m2	-
801	DOC. SISTEMAS - S/ PAUTA	B-1X100	A-4	Br	idem	-
802	DOC. SISTEMAS - FLUXOGRAMA	B-1X100	A-4	Br	idem	-
803	DOC. SISTEMAS - PROC. C/ PAUTA	B-1X100	A-4	Br	idem	-
804	DOC. SISTEMAS - PROC. S/ PAUTA	B-1X100	A-4	Br	idem	-
805	DOC. SISTEMAS - DESC. ITENS	B-1X100	A-4	Br	idem	-
806	FICHA CADASTRAL DE SUB-LINHAS	B-1X100	A-4	Br	idem	-
807	FICHA CADASTRAL DE SEÇÕES	B-1X100	A-4	Br	idem	-
808	FICHA CADASTRAL DE EMPRESAS	B-1X100	A-4	Br	idem	-
809	FICHA P/ATUALIZAÇÃO DO CADASTRO	B-1X100	A-4	Br	idem	-
810	FICHA DE ELIMINAÇÃO DE EMPRESA	B-1X100	A-4	Br	idem	-
811	FICHA DE SOLIC. EMISS. MIN. TAB. PREÇOS	B-1X100	A-4	Br	idem	-
812	FOLHA CODIFICAÇÃO FORTRAN	B-1X100	A-4	Br	idem	-
813	DESENHO DE CARTÕES	B-1X100	A-4	Br	idem	-
814	LAYOUT DE REGISTRO DE FITA E DISCO	B-1X100	A-4	Br	idem	-
815	GABARITO DE IMPRESSÃO	B-1X100	A-4	Br	idem	-
816	FOLHA DE PROGRAMAÇÃO COBOL	B-1X100	A-4	Br	idem	-
817	FOLHA DE CODIFICAÇÃO DE DADOS	B-1X100	A-4	Br	idem	-
818	SISTEMA DE PROJETO GEOMÉTRICO	B-1X100	A-4	Br	idem	-
819	SPG - PROGRAMA QG2	B-1X100	A-4	Br	idem	-
820	PROGRAMA SESL	B-1X100	A-4	Br	idem	-
821	PEDIDO DE RELATÓRIO	B-1X100	A-4	Br	idem	-
822	LEVANTAMENTO SEÇÕES A REGUA	B-1X100	A-4	Br	idem	-
823	LEVANTAMENTO DE SEÇÕES TRANSVERSAIS	B-1X100	A-4	Br	idem	-
824	EXTRATO DE MULTAS	B-1X100	A-4	Br	idem	-
825	SOLIC. BAIXA COMPROV. PAGAMENTO	B-1X100	A-4	Br	idem	-
826	SOLIC. SUST. - COBR. MULTA PLACA	B-1X100	A-4	Br	idem	-

